

Bill Gates geeft wat weg.

door A.J. van den Herik

Monopolist

Dat Bill Gates de rijkste man van de wereld is – tenminste in financieel opzicht – mag als algemeen bekend worden verondersteld. Als oprichter en eigenaar van het Microsoft Imperium is het hem voor de wind gegaan.

Dat komt in de eerste plaats door zijn commercieel en technisch inzicht. Maar dat komt misschien (?) ook wel door de manier waarop hij met zakelijke tegenstander omgaat. Andere medespelers in de softwarewereld worden soms weggedrukt, goede ideeën van anderen weggekocht.

De combinatie van het belangrijkste besturingssysteem “Windows” en de verreweg meest gebruikte kantoorsoftware “MS Office” maakt Microsoft tot een bijna monopolist.

Deze monopoliepositie is regelmatig aangevochten. Talrijke antitrust of – kartelrechtzaken zijn in de VS gevoerd. Het concern is regelmatig op de vingers getikt en moest zijn hoofdactiviteiten Office en Windows scheiden. Door de Europese Commissie is aan Microsoft zelfs een recordboete opgelegd.

Dit alles kon aan de dominante positie van Microsoft echter weinig veranderen. Nog steeds draait op verreweg de meeste computers Windows en heeft Office 90% van het totale marktaandeel in handen.

Of dit echter zo blijft, is de vraag. Want de Open Source Community (Software ontwikkelaars die de broncode (het “bouwplan”) voor de software vrijgeven, zodat anderen eraan verder kunnen bouwen) is met andere spelers – een behoorlijke tegenaanval begonnen, en het is geen vraag of Microsoft niet toch op tal van punten zijn monopoliepositie enigszins zal verliezen. OpenOffice (in oktober in een goede 2^e versie gelanceerd) is bijvoorbeeld een goed – en gratis! - alternatief voor het heel dure Microsoft Office! En er komen meer spelers op de markt.¹

Bill Gates moet dus toch op zijn tellen gaan passen!

Dit is alleen maar goed ook! Want maar al te veel en te gemakkelijk leidt een monopolie tot arrogantie, weinig drang naar vernieuwing en hoge prijsstelling. Gates hanteerde voor sommige producten een zeer grote winstmarge van 80%!

Klantenbinding

Ik denk dat op grond van deze feiten, Bill Gates toch meer zijn best is gaan doen om wat klantvriendelijker over te komen. Deze klantvriendelijkheid manifesteert zich in het gratis beschikbaar stellen van een aantal mooie programma's die het proberen waard zijn.

Zij kosten niets. Wel is men bij het downloaden verplicht zijn Windowsversie (nb: niet zijn eigen persoonsgegevens) te laten verifiëren. Mensen met een Windowscrack (een niet officiële Windowsversie) kunnen dus niet van deze services gebruik maken.

Dit is echter niet meer dan logisch.

Een arbeider is zijn loon waardig. Dit geldt ook Bill Gates.

De programma's die Microsoft aanbiedt zijn veel en velerlei.

Allereerst zijn er natuurlijke de gebruikelijke *Windows- en Officeupdates*. Het is aan te raden regelmatig zulke updates op te halen. Ze voorzien de software van de laatste beveiligingspatches. Ook voegen zij soms nieuwe opties aan de programma's toe. Zo is aan Outlook 2003 onlangs de mogelijkheid toegevoegd om automatisch backups van de mailbox en adressenboek te maken. Heel makkelijk als je eens een crash krijgt of als de zaak in de soep loopt.

Ook is er een nieuwe versie van *Mediaplayer* (versie 10) en komt er binnenkort een gloednieuwe versie van *Explorer* uit. Versie 7 zal uitgerust zijn met diverse nieuwe

¹ Zie bijvoorbeeld het Ref.Dagblad van 31-10-2005: <http://www.refdag.nl/artikel/1235597/>

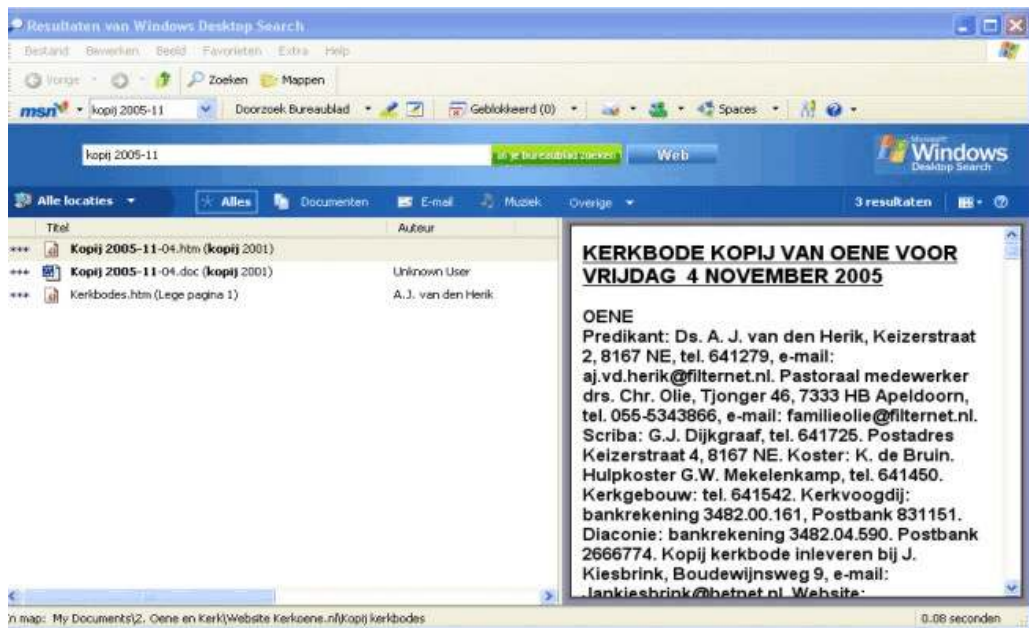
mogelijkheden. Bill Gates moest wel reageren op de toenemende populariteit van Mozilla met Firefox!

Wat betreft gratis nieuwe Microsoft programma's valt te onderscheiden in:

- A. Serieuze programma die de productiviteit verhogen of verbeteren.
- B. Fun-programma's. Niet noodzakelijk, maar wel leuk! We gaan op deze twee soorten nader in.

Categorie A: serieuze programma's

1. MSN desktop search



Net als andere softwaremakers (Googlesearch bijv.) moest Bill Gates uiteindelijk wel komen met een desktop-indexeringsprogramma. Dit programma doorzoekt de hele harde schijf op o.a. tekstbestanden, spreadsheets, tekeningen/foto's, e-mail of Outlook afspraken en notities. Van die bestanden maakt het programma een index, zodat ze later (mèt inhoud) razendsnel kunnen worden teruggezocht.

Via een kleine dialogbox onderin je Windows taakbalk kun je willekeurige woorden intypen: het programma zoekt naar bestandsnamen met die woorden én naar bestanden waarin deze woorden voorkomen.

Dit is uitermate handig. Je weet dat je ergens een verhaal hebt over bijvoorbeeld depressiviteit. Je typt dat woord in en het betreffende bestand wordt in enkele seconden zichtbaar! Zo was ik zelf eens aan poos terug op zoek naar een artikel dat dr. J. Hoek geschreven in de waarheidsvriend over depressiviteit bij jongeren. Een paar uur bladeren in allerlei Waarheidsvrienden leverde me echter niets op. Het artikel waaruit ik wilde citeren, liet zich niet vinden.

Had ik destijds maar de beschikking gehad over een cd-rom van de Waarheidsvriend én een Desktopsearcher. Want toen ik het pas met behulp van de nieuwe techniek nog eens probeerde, was het betreffende artikel binnen 1 minuut gevonden. Natuurlijk moet je dan wel de inhoud van de CD-rom op je Harddisk hebben staan en de Desktopsearcher opdracht hebben gegeven om in die betreffende map te zoeken. Maar dat spreekt vanzelf.

Het programma is te vinden op..:



1. Alternatieven zijn: Yahoo Desktop Search: <http://desktop.yahoo.com/>
2. Copernic Desktop Search: <http://www.copernic.com/en/products/desktop-search/index.html>.

(Nb. beide programma's staan ook op vorige Bonus cd-rom bij dit blad.)

Standaard zoekt het programma alleen in Microsoftprogramma's. Het is echter uit te breiden met gratis add-ins. Zo kan ook gezocht worden in OpenOffice en in Adobe pdf-files.

Zie ook: <http://toolbar.msn.nl/>

Voor add-ins: <http://addins.msn.com/>

2. Microsoft Antispyware

Een ander goed programma is AntiSpyware. Dit programma start meteen op als Windows start en houdt alle programma's tegen die gegevens van je computer willen stelen.

Als een programma bijvoorbeeld de startpagina van je internetbrowser wil veranderen, krijg je daarvan automatisch een melding met de mogelijkheid het te blokkeren. Ook bij de installatie van nieuwe programma's krijgt je allerlei meldingen om je te beschermen tegen kwaadwillige software. Dit is uitermate handig en eigenlijk een must voor de internetgebruiker.

In tests komt MS Antispyware er heel goed af. Het steekt soms uit boven dure andere antispyware oplossingen.

De uitgebrachte versie van Microsoft is wel een bètaversie, wat wil zeggen dat het programma nog niet helemaal af is. Daar merk je in de praktijk evenwel niets van.

Via internet downloadt het programma ook nieuwe spyware-definities, zodat de lijst met te blokkeren software altijd actueel is.

Antispyware staat op de bijgeleverde cd van de vorige Refomail.

Zie ook: <http://www.microsoft.com/athome/security/spyware/software/default.msp>



3. Synctoy: synchroniseren en backuppen.

Een ander heel handig programma is Synctoy. Dit programma is bedoeld om mappen en bestanden te synchroniseren op verschillende computers.

Velen van ons hebben een klein huisnetwerk: verschillende computers die met elkaar verbonden zijn. Nu is het handig om op al die verschillende computers dezelfde bestanden te hebben staan. Want als bijvoorbeeld de computer in de studeerkamer crasht, is het fijn als er op de huiscomputer een exacte kopie van de map "Mijn documenten" staat (beveiligd natuurlijk!). Of van die map of schijf waar de werkbestanden staan.

Als je met een notebook werkt, is het ook aan te bevelen om precies dezelfde bestanden op beide computers te hebben.

Dit kan door synchroniseren.

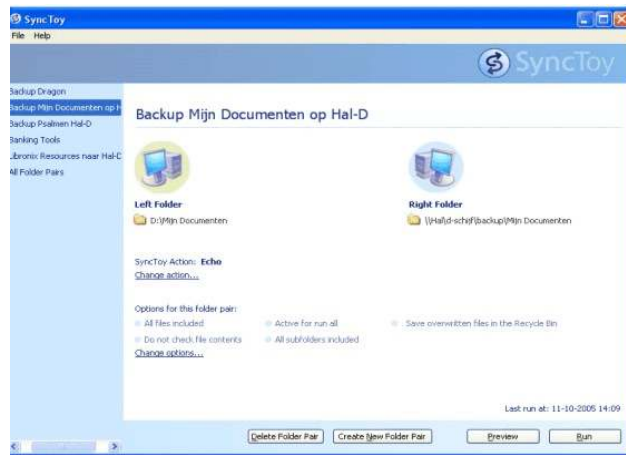
Je geeft bijvoorbeeld computer A opdracht om geselecteerde bestanden te kopiëren naar computer B, waarbij je kunt aangeven:

- a. Wis bestanden op B. met dezelfde naam maar van een oudere datum en vervang die door nieuwe. Of doe dat juist niet!
- b. Vervang bestanden van A door bestanden van B als die jonger van datum zijn.
- c. Enzovoort.
- d. Synctoy kent de opties Synchronize; Echo; Subscribe; Contribute; Combine. Termen die keurig (in het Engels) uitgelegd worden.

Een heel handig hulpmiddeltje. Die je zelfs op bepaalde tijden automatisch kan laten uitvoeren. Bijvoorbeeld iedere maandagmorgen om 09:00 uur!

Opmerking 1. Wie er mee gaat werken, moet wel oppassen. Ga niet zomaar belangrijke bestanden synchroniseren. Eerst oefenen! Probeer of het lukt met onbelangrijke files! Voor je het weet ben je wat kwijt!

Opmerking 2: Je kunt ook synchroniseren naar een andere partitie op je harde schijf. Op die manier kun je ook je bestanden redelijk veilig stellen.



Het programma is te vinden op:

<http://www.microsoft.com/downloads/details.aspx?FamilyID=e0fc1154-c975-4814-9649-cce41af06eb7&displaylang=en>

Of zoek op: Microsoft & Synctoy (P.S.: de genoemde links zullen ook op de website van de stichting geplaatst worden op de pagina van Refomail)

4. Microsoft Calculator Plus

Microsoft heeft standaard een rekenmachine aan boord. Die is vrij beperkt. Er is echter gratis en veel beter exemplaar beschikbaar: Calculator Plus. Deze machine converteert bijvoorbeeld ook inhouds- en lengtematen en verschillende valuta. Engelse maten worden snel omgezet naar West-Europese. Er zijn ook wetenschappelijke berekeningen mee uit te voeren.



5. Andere tools

Naast de genoemde programma's zijn er nog andere hulpprogramma's beschikbaar, die echter in toepasbaarheid wat in het niet vallen bij de genoemde.

Ze zijn te vinden op:

<http://www.microsoft.com/windowsxp/downloads/powertoys/xppowertoys.msp>

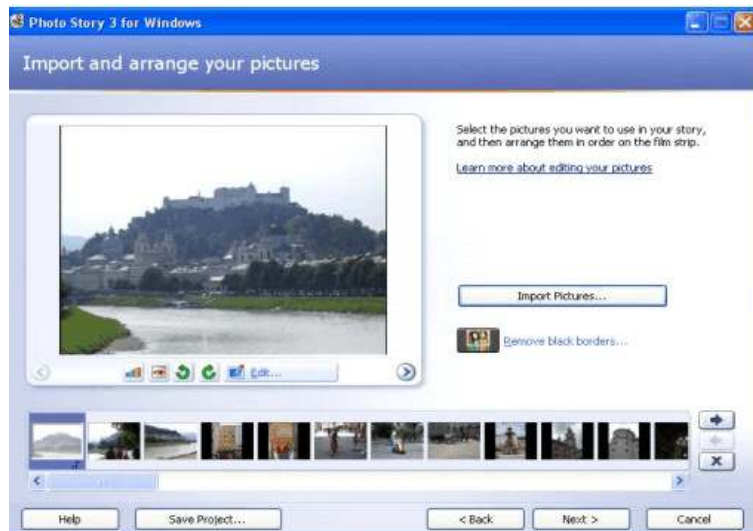
- Taskswitch: verbetering van alt-tab mogelijkheid om tussen vensters te wisselen.
- MagnifierPowertool: vergrootglas
- DeskmanPowertool: programma om met virtuele bureaubladen te werken.
- TweakUIPowertool: programma om bepaalde standaardinstellingen van Windows te wijzigen.

Categorie B. Funtools

1. Photo Story 3 voor Windows.

Dit – eerst vrij dure, maar nu gratis beschikbare - programma is bedoeld om van een aantal foto's een heuse presentatie te maken, mét mooie overgangseffecten etc, én met achtergrondmuziek. Leuk als u eens wat wilt presenteren.

Het programma slaat de fotopresentatie op in een wav-bestand, dat door elke Media Player kan worden afgespeeld.



2. Desktopthema

Een mooi gratis Desktop-thema voor Windows Xp is te vinden in Royale Theme for Windows XP. <http://www.microsoft.com/downloads/details.aspx?FamilyID=15373c73-d5f6-4af0-b583-d633cb021612&displaylang=en>. Of zoek op: www.microsoft.com/downloads.

Als screensaver met (zelf in te stellen) rss-feeds (=snelle nieuwsberichten vanuit het internet, verzorgd door diverse diensten. Ook het Reformatorisch Dagblad doet hieraan mee) dient MSN screensaver (MSN-toolbar is vereist). Als alternatieve screensaver geldt ook Irish Theme. Dit alles is te vinden op de genoemde website (of via zoekmachines).

Tenslotte

Ik ben nog lang niet volledig. Er zijn ook spelletjes te vinden, maar die heb ik nooit gedownloaded en dus ook niet uitgetprobeerd.

Als u sneller dan via de Refomail op de hoogte wilt worden gehouden van nieuwe aanbiedingen van Bill Gates, abonneer u dan op de nieuwsbrief voor thuisgebruikers. Die zit soms vol verrassende dingen! En soms een prijsvraagje!

Ik hoop dat de concurrentie hem dwingt om nog veel klantvriendelijker te zijn!